

Als WIWI ins Ausland mit Erasmus+

WIWI-International Relations Office & International Students Office des KIT
07. November 2025

Lassen Sie bitte Ihre Mikrofone ausgeschaltet. Fragen können Sie während der Präsentation im Chat stellen. Vielen Dank!



Als WIWI ins Ausland mit Erasmus+

1. Überblick über die Organisationseinheiten
2. Erasmus+: Informationen zum Programm
3. Wohin mit Erasmus+
4. Ihre Bewerbung an der WIWI Fakultät
5. WiWi-Botschafter-Programm

Studieren im Ausland: Ihre Anlaufstellen am KIT

**KIT International Students Office
(IStO)**

**KIT-Fakultät für
Wirtschaftswissenschaften**

Zentrale Übersee Programme:
IStO Übersee Team

IStO Erasmus+ Team
erasmus-out@intl.kit.edu

Erasmus+ Programm:

Wiwi-International Relations Office

DeFi Deutsch-Französische Initiative

Doppelmasterprogramm:
Wiwi-International Relations Office

Lehrstuhlfachkooperationen:
Ansprechpartner der Wiwi-Lehrstühle

EPICUR und EUCOR (Hochschulallianz)



Studieren im Ausland: Ihre Anlaufstellen am KIT - Zuständigkeiten

WIWI-International Relations Office (IRO)

- ✓ Fachliche Beratung
- ✓ Bewerbungsprozess und Platzvergabe an der Fakultät
- ✓ Hinweise zum weiteren Vorgehen nach der Zusage durch die Fakultät
- ✓ Prüfung und Unterschreibung des Learning Agreements
- ✓ WiWi Erasmus Info-Veranstaltung (jedes Wintersemester)
- ✓ WiWi Wege ins Ausland (jedes Sommersemester)

Sprechstunde:

Mittwochs, 10:00 – 11:00 (in Präsenz)

Terminvereinbarung via [WIWI-Portal](#)

KIT International Students Office (IStO) Erasmus+ Outgoing Team

- ✓ Nominierung und Anmeldeformalitäten an Ihrer Partnerhochschule
- ✓ Management der Mobilitätsförderung und Auszahlung
- ✓ Verwaltung Ihrer Erasmus+ Unterlagen in der Datenbank Mobility Online
- ✓ Erasmus Info-Veranstaltung (mehrmalig pro Jahr)
- ✓ Mobility Dating

Sprechstunde:

Mittwochs, 14:00 - 15:30 Uhr auf [Zoom](#).

Für Termine außerhalb dieser Sprechzeiten, melden Sie sich bei erasmus-out@intl.kit.edu.

Als WIWI ins Ausland mit Erasmus+

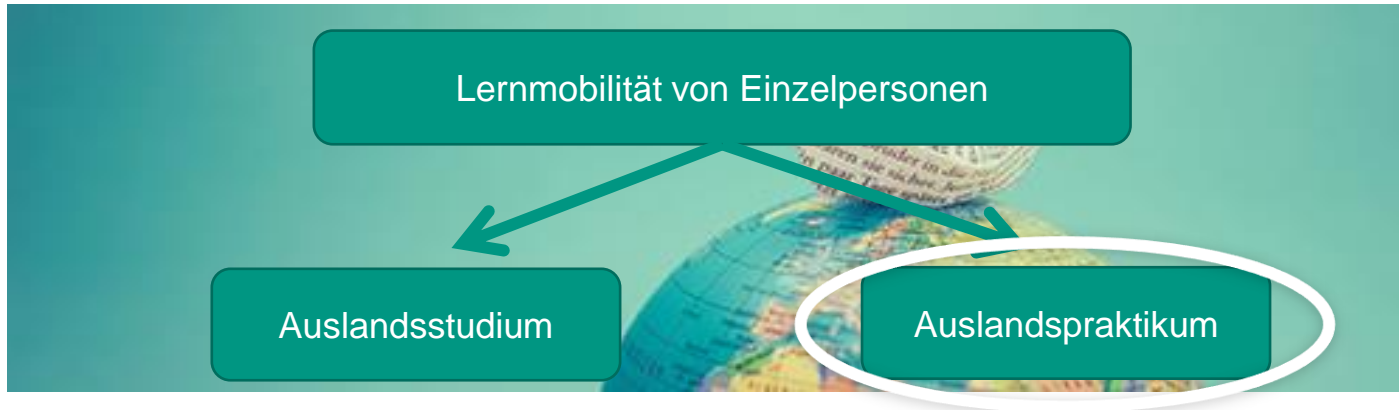
1. Überblick über die Organisationseinheiten
2. Erasmus+: Informationen zum Programm
3. Wohin mit Erasmus+
4. Ihre Bewerbung an der WIWI Fakultät
5. WiWi-Botschafter-Programm

Was ist Erasmus+ ?



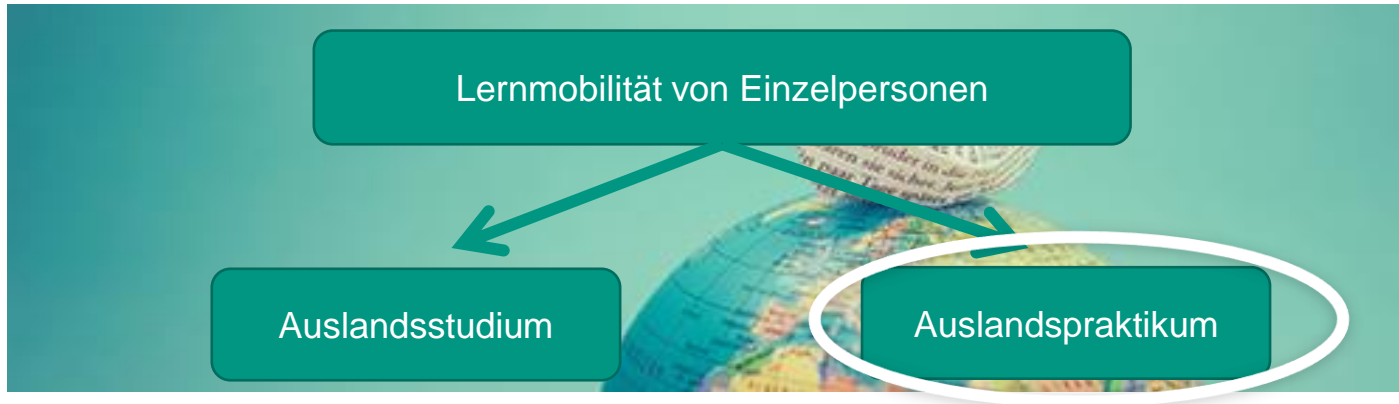
- Programm der Europäischen Union
- Förderung von Hochschulkooperationen und des Austauschs von Studierenden, Dozenten und Verwaltungspersonal auf europäischer Ebene

Was bietet Erasmus+ ?



- Bewerbung: zwei Wochen vor dem Praktikumsbeginn müssen vollständige Bewerbungsunterlagen bei KOOR eingereicht sein
- Stipendienvergabe: **first come, first served.**
- Anerkennung: Nur für Pflichtpraktika möglich (s. Prüfungsordnung)
- Durchführung: Min. 60 Tage, max. 12 Monate, das Praktikum muss innerhalb von zwölf Monaten nach ihrem Abschluss abgeschlossen sein
- **Praktikumsplatz muss selbst organisiert werden**

Was bietet Erasmus+ ?



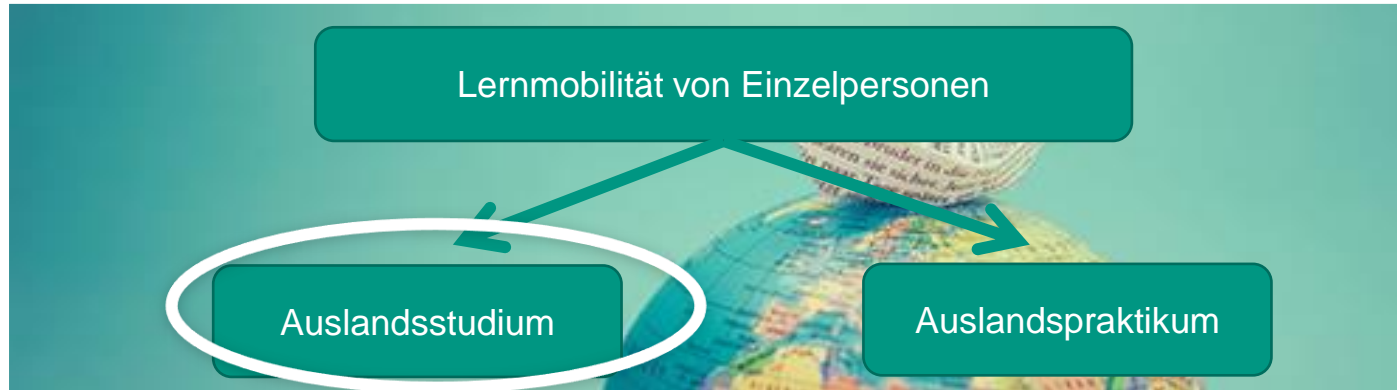
- Ansprechpartner: **KOOR (Erasmus Service BW)** an der Hochschule Karlsruhe (HKA): <https://www.h-ka.de/koor/erasmus-praktikum>
- **Tel. +49 (0)721 925-2521**
Telefonsprechzeiten: Mo - Fr von 09:00 bis 11:00 Uhr
erasmus.koor@h-ka.de

Was bietet Erasmus+ ?



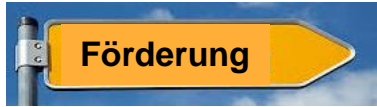
- **NEU:** Praktika in UK, in der Schweiz und weltweit können auch von Erasmus-Praktikum finanziert werden.
- Weitere Infos unter: <https://www.intl.kit.edu/ostudent/3637.php>
- Kontaktperson am KIT: Verena Geißelmann (erasmus-out@intl.kit.edu)

Was bietet Erasmus+ ?



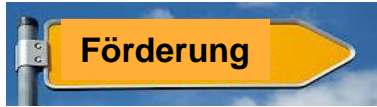
- Pro Studienabschnitt (Bachelor/Master) insgesamt bis zu 12 Monate (Studium+Praktikum) ins Ausland
- Unterstützung bei Vorbereitung und Durchführung des Aufenthaltes
- Befreiung von Studiengebühren an der Partnerhochschule
- Anerkennung der im Learning Agreement (LA) vereinbarten Studienleistungen
- Mobilitätsbeihilfe (finanzielle Förderung)

Mobilitätsbeihilfe der EU



- Unterscheidung nach Ländergruppen
- Förderhöhe wird jedes Jahr national festgelegt
- Auszahlung in zwei Raten
 - 1. Rate ca. 70%, **NUR** bei Vorliegen aller relevanten Unterlagen
 - 2. Rate nach Abschluss des Auslandsaufenthalts **NUR** bei Vorliegen aller relevanten Unterlagen. Bei Nichterfüllen der Auflagen kann es zu Rückforderungen kommen.
- Förderdauer (**Achtung: NEU**)
 - Aufenthalt für 1 Semester: **3,5 Monate (111 Tage)**
 - Aufenthalt für 2 Semester: **7 Monate (216 Tage)**

Mobilitätsbeihilfe der EU



Ländergruppe im akad. Jahr 2024/25	Zielland	Förderraten im akad. Jahr 2024/25
1	Belgien, Dänemark, Finnland, Frankreich, Irland, Island, Italien, Liechtenstein, Luxemburg, Niederlande, Norwegen, Österreich, Schweden, UK	600 EUR / Monat
2	Estland, Griechenland, Lettland, Malta, Portugal, Slowakei, Slowenien, Spanien, Tschechien, Zypern	540 EUR / Monat
3	Bulgarien, Kroatien, Litauen, Nordmazedonien, Polen, Rumänien, Serbien, Türkei, Ungarn	540 EUR / Monat

Förderraten haben sich seit akad. Jahr 24/25 nicht geändert.

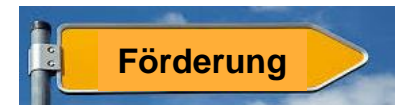
Mobilitätsbeihilfe der EU

- **Rückforderungen** ausgezahlter Mobilitätsbeihilfen bei...
 - grundloser Unterschreitung der Mindestauslandsaufenthaltsdauer (60 Tage)
 - Nichteinreichen auszahlungsrelevanter Unterlagen (Fristen beachten!)
 - Unterschreitung der Mindestanforderung von 20 ECTS Punkten pro Semester im Ausland im Transcript of Records der Partnerhochschule
- Weitere Informationen zur Mobilitätsbeihilfe, möglicher Sonderförderung, Parallelförderung etc.:

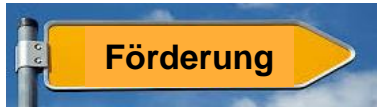
→ Erasmus+ Beratung im IStO:

<https://www.intl.kit.edu/ostudent/7671.php>

FAQ zu ERASMUS des IStO



Top-Ups zu der Mobilitätbeihilfe



■ Grünes Reisen:

- zusätzliche Reisetage für Erasmus+ Studierende, die **ohne Auto bzw. ohne Flugzeug** reisen. Die Anzahl der zusätzlichen Tage richtet sich nach der Entfernung der Partneruniversität vom KIT:
 - 2 Tage bis 499 km Entfernung
 - 4 Tage bis 2999 km Entfernung
 - 6 Tage ab 3000 km Entfernung

Die maximale Förderdauer (im Grant Agreement festgelegt) beträgt somit 111 Tage (Aufenthalt von einem Semester) bzw. 216 Tage (Aufenthalt von zwei Semestern).

- Aufstockungsbetrag von 250 Euro/Monat für Stud. mit spezifischen Bedingungen (eine Situation reicht):
 - Studierende mit Kind(ern);
 - Studierende mit Behinderung;
 - Studierende mit chronischer Erkrankung, die zu Mehrkosten im Ausland führt;
 - **erwerbstätige Studierende: Es kann sein, dass diese Kategorie in der Zukunft nicht mehr als Top-Ups gefördert wird**
 - Studierende aus einem nicht-akademischen Elternhaus

Erfahrungsberichte

All Agreements **Questionnaires**
English

Preselection

Program
Europa-OUT

Academic year
<-- Select all -->

Faculty
Department of Architecture

Subject
<-- Select all -->

Continent
Europe

Country
<-- Select all -->

Name of institution Start search

Map




Result

Show 10 entries Search

	Institution	Continent	Country	City	Number available questionnaires
+	Aalto-yliopisto	Europe	Finland	Aalto	?
+	Aix-Marseille Université	Europe	France	Aix-en-Provence Cedex	?
+	Alpen-Adria-Universität Klagenfurt	Europe	Austria	Klagenfurt	?
+	ARISTOTLE UNIVERSITY OF THESSALONIKI	Europe	Greece	Thessaloniki, Greece	?
+	BUDAPEST UNIVERSITY OF TECHNOLOGY AND ECONOMICS	Europe	Hungary	Hungary	?
+	Centrale Méditerranée (ehem. Ecole Centrale Marseille)	Europe	France	Marseille cedex 20	?
+	Ceské Vysoké Učení Technické v Praze	Europe	Czech Republic	Prague 6	?

Aktuelle Veranstaltungstermine

Monatliche Info-Veranstaltungen für Studierende

- 19.09.2025, 11.00-12.00, online via [Zoom](#) 
- 21.10.2025, 17.00-18.00, online via [Zoom](#) 
- 13.11.2025, 17.00-18.00, online via [Zoom](#) 
- **03.12.2025, 16.00-17.00, in Präsenz - Foyer InformatiKOM I (Geb. 50.19)**



Als WIWI ins Ausland mit Erasmus+

1. Überblick über die Organisationseinheiten
2. Erasmus+: Informationen zum Programm
3. Wohin mit Erasmus+
4. Ihre Bewerbung an der WIWI Fakultät
5. WiWi-Botschafter-Programm

Wohin mit Erasmus+

https://www.wiwi.kit.edu/Partnerhochschulen_ERASMUS.php

- Ca. 300 Austauschplätze (Jahres- + Semesterplätze), allerdings nur ca. 200 Plätze wurden benutzt
- an 70 Partnerhochschulen
- in 23 Ländern
- Die Plätze werden **im Vorbehalt** vergeben

Belgien | Bulgarien | Dänemark | Estland | Finnland
Frankreich | Griechenland | Island | Italien | Kroatien
Litauen | Luxemburg | Niederlande
Norwegen | Österreich | Polen | Portugal | Schweden
Schweiz | Spanien | Tschechien | Türkei | Ungarn

Wohin mit Erasmus

Beliebteste Länder / Regionen bei WiWi-Studierenden:
Skandinavische Länder; Spanien; Portugal; Italien

Beliebte Länder / Regionen: Türkei; Ungarn; Tschechische
Republik (Prag); die Niederländer; Griechenland; Estland

Weniger beliebte Länder / Regionen: Polen; Kroatien;
Bulgarien; Litauen; Frankreich; die Schweiz; Österreich;
Luxemburg; Belgien

Es gibt noch viele andere tolle Erasmus-Länder außer den skandinavischen Ländern und Spanien!

Was sollte man bei der Auswahl der Partnerhochschulen beachten?

Englisch-sprachige Kurse (Kurskatalog)*

Anerkennungsmöglichkeiten / Notenumrechnung (Linköping)

Lokale Infrastruktur (Mensa / öffentliches Verkehrsnetzwerk)

Verfügbare / bezahlbare Studentenwohnheime / Wohnungen

Lebenskosten

- Frage nach Erfahrungen:
[Erasmus](#)
[Erfahrungsberichte](#)
- [ESN Karlsruhe](#):
großes Erasmus
Netzwerk

* Mit manchen Partnerhochschulen – wie zum Beispiel der Universidad del País Vasco – hat die Fakultät WiWi Verträge mit zwei Fachbereichen (Engineering und Economics). Bitte prüft, auf welchen Platz ihr euch bewerben möchtet.

Bereits jetzt mehrere alternative Zielwünsche **zu eurem Erstwunsch** aussuchen:



- erhöht eure Chancen auf eine Platzzuweisung
- kein Nachteil, da nur dann auf Zweit-, Dritt-, x-Wunsch zurückgegriffen wird, wenn die entsprechend höhere Priorität bereits an höher gerankte Mitbewerber vergeben wurde
- Für diese weitere Wünsche sind in jedem Fall ebenfalls die erforderlichen Sprachnachweise einzureichen, sofern sie nicht durch den Erstwunsch abgedeckt sind.
- Semesterprioritäten für jeden Zielwunsch möglich; es wird nur vergeben, was Bewerber/in als Option angibt!

Als WIWI ins Ausland mit Erasmus+

1. Überblick über die Organisationseinheiten
2. Erasmus+: Informationen zum Programm
3. Wohin mit Erasmus+
4. Ihre Bewerbung an der WIWI Fakultät
5. WiWi-Botschafter-Programm

Ihre Bewerbung: Rahmenbedingungen (I)

Voraussetzungen für eine Bewerbung

- Im Semester vor dem geplanten Auslandsstudium am KIT immatrikuliert
- Die Erasmus-Plätze der WiWi-Fakultät stehen nur den WiWi-Studierenden zur Verfügung.
- Für Studierende der Wirtschaftsinformatik / Wirtschaftsmathematik: bitte keine Doppel-Bewerbungen
- Sprachkenntnisse vorhanden: „erforderliche Sprachnachweise“ obligatorisch, Landessprache (falls abweichend) wünschenswert
- Bei Partnerhochschulen in Spanien, Italien, Portugal und Frankreich:

Bitte genau anschauen, ob die Landessprache (normalerweise B1) erforderlich ist

Ihre Bewerbung: Rahmenbedingungen (II)

Für Bachelorstudierende

- zum Zeitpunkt der Bewerbung **mindestens 40 ECTS** Leistungspunkte nachgewiesen
- Falls bestimmte Leistungen noch nicht verbucht sind, bitte entsprechende Nachweise der Bewerbung beilegen und die Information im Feld ‚Anmerkungen‘ vermerken

Masterstudierende

- Nachweise aus dem Bachelorstudium erforderlich
- Bewerbung ggf. während des Bachelorstudiums oder im Gap Year
- Aufenthalte ab dem 1. Mastersemester möglich

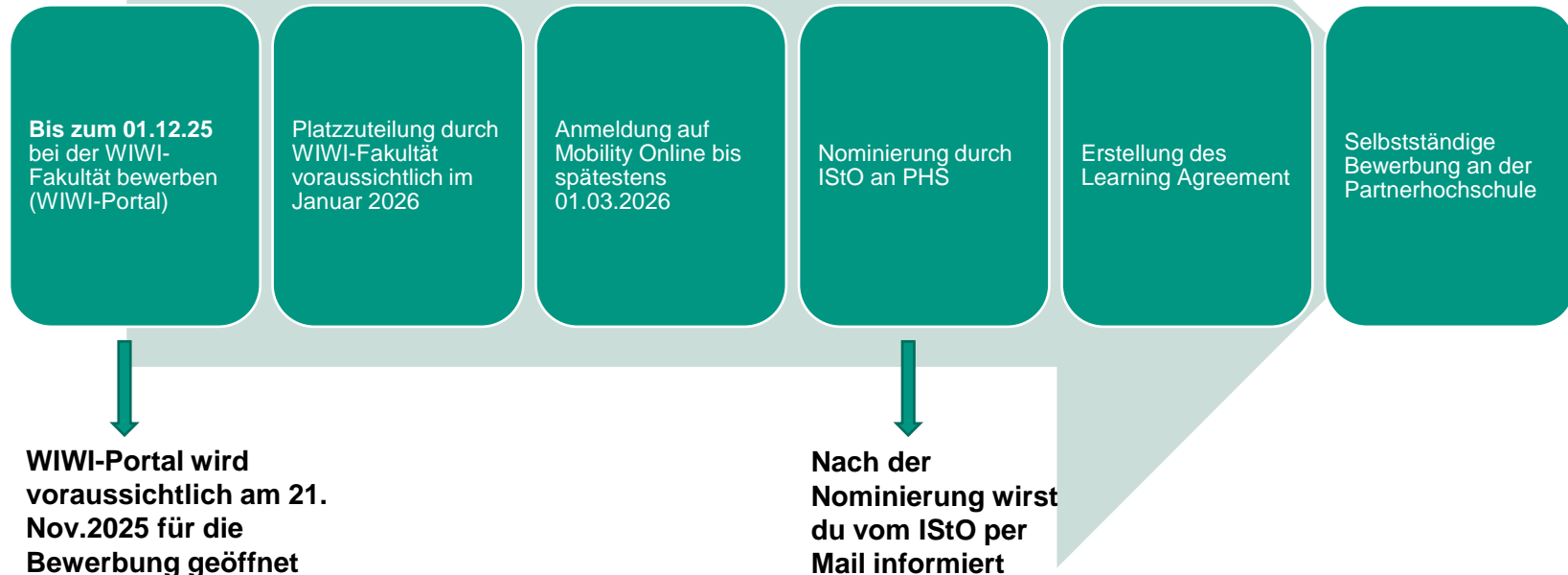
Ihre Bewerbung: Rahmenbedingungen (III)

- Bewerbung immer für ein oder zwei Semester möglich
- Bitte achte auf die Vollständigkeit eurer Bewerbungen. **Unvollständige Bewerbungen werden NICHT berücksichtigt.** Nachreichen von Unterlagen nach der Frist nicht möglich!
- Bitte nicht auf „**Last Minute**“ (z.B. **letzter Tag**) bewerben, da es öfters technisches Problem auftauchen wird
- Außercurricularer (also berufspraktischer und ehrenamtlicher) Tätigkeiten müssen **nachgewiesen** werden. Ansonsten kann die Tätigkeit nicht berücksichtigt werden
- Bitte lese ganz genau die Information auf:
<https://www.wiwi.kit.edu/auslandErasmusBewerbung.php>


Ihre Bewerbung: Wann bewerbe ich mich?

	Zeiträume	Dauer / Art
00:00 am 21.11.2025 - 23:59 am 01.12.26	Für Studienjahr 2026/2027	Ein- oder zweisemestrige Aufenthalte WiSe, SoSe, WiSe+SoSe Mit Mobilitätsbeihilfe
Voraussichtlich Juni 2026	Für SoSe 2027	Restplätze (nur Sommersemester) Ohne garantierte Mobilitätsbeihilfe

Ihre Bewerbung: Timeline Ihres Bewerbungsprozesses



Ihre Bewerbung: wie bewerbe ich mich?



[YouSubscribe](#) [Prüfungen](#) [Termine & Sprechstunden](#) [Onlineformulare](#) [Geräteverleih](#) [Weiteres](#) [Home](#) [Help](#)

Wiwi-Portal

[YouSubscribe](#)

[Anmeldung zu Seminaren,](#)
[Tutorien, ...](#) →

[Prüfungen](#)

Alles rund um Ihre Prüfungen →

[Formulare](#)

Hier geht es zu den Onlineformularen →

[Weiteres](#)

Erasmus, Remote Desktop, Zugangsberechtigung, ... →

Ihre Bewerbung: wie bewerbe ich mich?



Im Folgenden haben wir alle wichtigen Informationen zum Bewerbungsablauf an unserer Fakultät für Sie zusammengestellt.

Ablauf der Erasmus+ Bewerbungsphase (Fristen und Termine) ▾

Wer kann sich bewerben? ▾

Einzureichende Bewerbungsunterlagen ▾

Hinweise zum Sprachnachweis ▾

Weitere Hinweise zur Bewerbung ▾

Überblick zum Auswahlprozess ▾

<https://www.wiwi.kit.edu/auslandErasmusBewerbung.php>

Ihre Bewerbung: Auswahlkriterien

Akademische Leistungen

Sprachkenntnisse (Landsprache als Pluspunkt)

Nachweisbare außercurriculare Tätigkeiten

Buddy Programm (des KIT / ESN)

Ihre Bewerbung: einzureichende Bewerbungsunterlagen

KIT
Karlsruher Institut für Technologie

■ Akademische Leistungen

- Notenauszug, nicht **zwei Wochen älter als Bewerbungsfrist 01.12.2025**. (Achtung: es muss sich immer um den offiziellen, verifizierbaren Notenauszug handeln; ein Ausdruck Ihres Studienablaufplans ist nicht ausreichend)
- Reifezeugnis
- Ggf. Zeugnisse vorheriger Abschlüsse

■ Sprachnachweise (Kriterien: „Hinweise zum Sprachnachweis“ [online](#))

■ Außerfachliches

- Lebenslauf
- Nachweis praktischer oder ehrenamtlichen Tätigkeiten (Bitte Zeugnisse hinzufügen)
- Buddy Programm (ein Screenshot aus einer Bestätigungsmail der Organisatoren wäre in diesem Fall ausreichend als Nachweis). Schildern Sie in einem kurzen Abschnitt (ca. 100 Wörter) in einem separaten Dokument, wie Sie Ihren Buddy unterstützt haben (bzw. aktuell unterstützen). Anerkannte Buddy Programme: Buddy-Programm des KIT und / oder Buddy-Programm der ESN Karlsruhe

■ Studienvorhaben

- Studienplan (s. [Vorlage](#)) Für den Erstwunsch obligatorisch, bei weiteren Wünschen optional

Ihre Bewerbung: Sprachnachweise

Für die Bewerbung an der Fakultät werden ausschließlich folgende Nachweise akzeptiert:

- Benotete Scheine des Sprachenzentrums (Aufführung des bestandenen Sprachkurses im Notenauszug mit Angabe zum GER-Niveau kann auch gewertet werden; in diesem Fall bitte im Notenauszug farbig markieren und in den Unterlagen klar darauf hinweisen)
- DAAD-Sprachzeugnisse des Sprachenzentrums oder von anderen Stellen
- Schulleistungen aus dem Fremdsprachenunterricht an einem deutschen Gymnasium. Eine Übersicht zur GER-Einstufung der Leistungen im fakultätsinternen Auswahlverfahren finden Sie [hier](#). Wichtig: Diese Einstufung dient **ausschließlich** Ihrer Bewerbung auf einen Auslandsaufenthalt über die KIT-Fakultät für Wirtschaftswissenschaften und kann nicht anderweitig verwendet werden.
- Offizielle Zertifikate mit Angabe des erreichten Sprachniveaus gemäß [Gemeinsamem europäischen Referenzrahmen \(GER\)](#) (ggf. von Sprachschulen, Cambridge-Zertifikate)
- Bilinguales Abitur
- Toefl-Testergebnisse
- **Offizielle** Gutachten mit GER-Einstufung von Sprachlehrern (Centre Culturel Francais, Sprachenzentrum, private Sprachschulen, etc.)
- Nachweis über **mindestens** sechsmonatigen Arbeitsaufenthalt (auch Freiwilligendienst, o.ä.) im Ausland, sofern aus dem Nachweis klar und eindeutig hervorgeht, welche Sprache vorwiegend eingesetzt wurde (offizielle Bescheinigung erforderlich; Kopie von Flugtickets, Reisepass o.ä. wird **nicht** berücksichtigt)
- Nachweis über **mindestens** sechsmonatigen Schul- oder Universitätsbesuch im Ausland (ausgenommen: deutsche Schule, o.Ä.), sofern die Unterrichtssprache aus dem Nachweis klar hervorgeht (offizielle Bescheinigung erforderlich; Kopie von Flugtickets, Reisepass o.ä. wird **nicht** berücksichtigt)

Bitte prüfe rechtzeitig, welche Sprachnachweise von den jeweiligen Partnerhochschulen anerkannt werden.

Im Zweifel legen Sie **frühzeitig eine Sprachprüfung im Sprachenzentrum** ab. Sie können auch **bei privaten Sprachschulen** einen Test ablegen.

Ihre Bewerbung: Sprachnachweise

- Für jeden angegebenen Zielwunsch ist für alle Sprachen, die auf unserer Seite Erasmus+ Partnerhochschulen als "**Erforderliche Sprachnachweise**" aufgeführt sind, ein Nachweis einzureichen. Hierbei muss zum Zeitpunkt der Bewerbung noch nicht das dort angegebene Niveau erreicht sein.
- Das erforderliche Niveau muss jedoch zum Zeitpunkt der (nach Zusage durch die Fakultät) erforderlichen Bewerbung an der Partnerhochschule, bzw. spätestens bis zum Antritt des Auslandsaufenthaltes erreicht werden
- Nur in der Bewerbung nachgewiesene Kenntnisse können berücksichtigt werden. Ohne gültige Sprachnachweise (z.B. Teilnahmebescheinigung) ist Ihre Bewerbung unvollständig und wird nicht berücksichtigt.
- Einige Partnerhochschulen fordern jedoch bestimmte Sprachtests oder Bescheinigungen des KIT-Sprachenzentrums, die durch die hier genannten, alternativen Nachweise nicht ersetzt werden können.
- **IRO kann das Sprachniveau nicht bescheinigen.** Das KIT-Sprachzentrum kann das Sprachniveau auf Grundlage eines dort abgelegten Testergebnisses bestätigen.

ERASMUS+ Auswahl für Akademisches Jahr 2026/27

Bewerbungsfrist: 01.12.2025



ALLE FRISTEN UND TERMINE MIT VORBEHALT: PRÜFEN SIE IHRE PORTALNACHRICHTEN TÄGLICH, UM KEINE AKTION ZU VERPASSEN!

1. Vergaberunde*	2. Vergaberunde*	3. Vergaberunde*	Restplatzauswahl*
<ul style="list-style-type: none">Bekanntgabe <u>vor</u>aussichtlich am: 08.01.2026Nur Erstwünsche werden bei der Zuteilung berücksichtigt**Bei Platzzuteilung: 4 Tage RückmeldefristKeine Platzzuteilung** (Status „Warteliste“) = Erstwunsch konnte in der 1. Runde aufgrund des Bewerberrankings nicht zugeteilt werden → automatische Teilnahme an der 2. Vergaberunde	<ul style="list-style-type: none">Bekanntgabe <u>vor</u>aussichtlich am: 15.01.2026Erstwünsche (nur Nachrücker) <u>und</u> alle weiteren Wünsche werden berücksichtigt**Bei Platzzuteilung: 4 Tage RückmeldefristKeine Platzzuteilung** (Status „Warteliste“) = angegebene Wünsche konnten aufgrund des Bewerberrankings in der 2. Runde nicht zugeteilt werden → automatische Teilnahme an der 3. Vergaberunde	<ul style="list-style-type: none">Bekanntgabe <u>vor</u>aussichtlich am: 22.01.2026Nachrücker für alle Wünsche werden berücksichtigt**Bei Platzzuteilung: 4 Tage RückmeldefristAlle anderen, für die eine Zuteilung auch in der 3. Runde aufgrund des Rankings nicht möglich war**, erhalten den Status „Restplatz“ → Ermöglichung zur Teilnahme an der Restplatzauswahl. (Siehe Hinweise auf S.2)	<ul style="list-style-type: none">Bekanntgabe übrige Restplätze <u>vor</u>aussichtlich am: 29.01.2026Bekanntgabe der Restplatzzuteilung** <u>vor</u>aussichtlich am: 04.02.2026Bei Platzzuteilung: 4 Tage RückmeldefristStatus „Absage“ = leider war aufgrund des Bewerberrankings und der begrenzten Platzzahl abschließend keine Zuteilung möglich-
FRIST für Bestätigung/Rücktritt: 12.01.2026***	FRIST für Bestätigung/Rücktritt: 19.01.2026***	FRIST für Bestätigung/Rücktritt: 26.01.2026***	FRIST (Restplatzannahme): 08.02.2026***

* Alle Termine ohne Gewähr: Änderungen vorbehalten.

** Alle Zuteilungen erfolgen entsprechend des durch die Auswahlkommission festgelegten Bewerberrankings und der Anzahl der jeweils zur Verfügung stehenden Plätze.

***Voraussichtliche Rückmeldefrist zur verbindlichen Platzannahme im Falle einer Zuteilung. Die bindende Frist wird über die individuelle Benachrichtigung im Wiwi-Portal bekanntgegeben.

Angenommenen Platz absagen

- Bitte überlegt euch gut, ob ihr den zugewiesenen Platz annehmen möchtet. Falls nicht, sagt bitte rechtzeitig ab, damit der Platz in der Restplatzrunde für eure Kommiliton*innen freigegeben werden kann.

Learning Agreement

- Fachliche Voraussetzungen:
 - Es müssen mindestens 20 ECTS Punkte pro Semester im Ausland erbracht werden
 - Es wird empfohlen, pro Semester Kurse von 20-30 ECTS zu belegen.
 - Bitte kümmere euch rechtzeitig um die Anerkennungsmöglichkeit: direkte Kontakt mit jeweiligen Prüfer/in am KIT (erst **nach** Erasmus+ Zusage durch die Fakultät!)
 - Im Falle von Änderungen des Kursangebots im Ausland müsst ihr eure Kurswahl ggf. kurzfristig vor Ort anpassen (**Änderung des Learning Agreements**)
 - Sollte die 20 ECTS nicht erbracht werden können, bitte zeitnah nach dem Erasmus-Semester mit IStO Erasmus-Team kontaktieren

Botschafter-Programm



KIT bzw. die WiWi-Fakultät bei den Partnerhochschulen zu repräsentieren und in Zukunft mehr Studierende von den Partnerhochschulen zu rekrutieren




- Teile deine Erfahrungen** – Berichte anderen Studierenden an deiner Partnerhochschule von deinem Studium am KIT.
- Wirb für unsere Programme** – Stelle die Austauschmöglichkeiten unserer Fakultät bei Veranstaltungen wie den International Days deiner Partnerhochschule, auf Social Media, bei Studienmessen oder im persönlichen Gespräch vor.
- Beantworte Fragen** – Unterstütze zukünftige Austauschstudierende, indem du deine Einblicke zum Studium an der WiWi- Fakultät und zum Leben in Karlsruhe teilst.

Bei Interesse bitte melden: International.Relations@wiwi.kit.edu

Kontakt

WIWI-International Relations Office	KIT International Students Office Erasmus+ Outgoing Team
Jie Han (Leitung) Justus Horke (Studentische Hilfskraft)	Marco Martori (Outgoing Koordinator) Peter Schommer (Outgoing Koordinator) Verena Geißelmann (Erasmus+ Assistenz)
International.relations@wiwi.kit.edu http://www.wiwi.kit.edu/auslandsbuero.php	Erasmus-out@intl.kit.edu http://www.intl.kit.edu/ostudent/7671.php
Kaiserstr. 89 Gebäude 05.20, Raum 3B 03	Adenauerring 2 Geb. 50.20, Raum 106



FAQ bezüglich Erasmus+ an der Wiwi-Fakultät:
<https://www.wiwi.kit.edu/auslandErasmusFaq.php>



<https://www.meme-arsenal.com/en/create/meme/2862229>